



УТВЕРЖДАЮ
 Министр образования и науки Республики Хакасия
 (наименование должности лица, утверждающего документ)

Г.А. Салата
 подпись _____ расшифровка подписи _____
 12 01 2016 г.

**План финансово-хозяйственной деятельности
 на 2016 год**

		КОДЫ	
Наименование государственного бюджетного/автономного учреждения (подразделения)	Форма по КФД		
	Дата		
ИНН/КПП	по ОКПО	31902200	
Единица измерения:	руб.		
	по ОКЕИ		383
Наименование органа, осуществляющего функции и полномочия учредителя	<u>Министерство образования и науки Республики Хакасия</u>		
Адрес фактического местонахождения государственного бюджетного/автономного учреждения	<u>Республика Хакасия г.Саяногорск Заводской,60</u>		

Авт

II. Показатели финансового состояния учреждения

Наименование показателя	Сумма
I. Нефинансовые активы, всего:	82 518 865,29
из них:	
1.1. Общая балансовая стоимость недвижимого государственного имущества, всего	68 182 056,60
в том числе:	
1.1.1. Стоимость имущества, закрепленного собственником имущества за государственным бюджетным / автономным учреждением на праве оперативного управления	68 182 056,60
1.1.2. Стоимость имущества, приобретенного государственным бюджетным / автономным учреждением (подразделением) за счет выделенных собственником имущества учреждения средств	
1.1.3. Стоимость имущества, приобретенного государственным бюджетным / автономным учреждением (подразделением) за счет доходов, полученных от платной и иной приносящей доход	67178
1.1.4. Остаточная стоимость недвижимого государственного имущества	28 200 492,40
1.2. Общая балансовая стоимость движимого государственного имущества, всего	14 336 808,69
в том числе:	
1.2.1. Общая балансовая стоимость особо ценного движимого имущества	5 598 566,79
1.2.2. Остаточная стоимость особо ценного движимого имущества	1 072 450,88
II. Финансовые активы, всего	
из них:	
2.1. Дебиторская задолженность по доходам, полученным за счет средств республиканского бюджета	12625043,76
2.2. Дебиторская задолженность по выданным авансам, полученным за счет средств республиканского бюджета, всего:	106 974,18
в том числе:	
2.2.1. по выданным авансам на услуги связи	
2.2.2. по выданным авансам на транспортные услуги	
2.2.3. по выданным авансам на коммунальные услуги	
2.2.4. по выданным авансам на услуги по содержанию имущества	
2.2.5. по выданным авансам на прочие услуги ст.213	106974,18
2.2.6. по выданным авансам на приобретение основных средств	
2.2.7. по выданным авансам на приобретение нематериальных активов	
2.2.8. по выданным авансам на приобретение произведенных активов	
2.2.9. по выданным авансам на приобретение материальных запасов	
2.2.10. по выданным авансам на прочие расходы	
2.3. Дебиторская задолженность по выданным авансам за счет доходов, полученных от платной и иной приносящей доход деятельности, всего:	451811
в том числе:	
2.3.1. по выданным авансам на услуги связи	
2.3.2. по выданным авансам на транспортные услуги	
2.3.3. по выданным авансам на коммунальные услуги	
2.3.4. по выданным авансам на услуги по содержанию имущества	12322,5
2.3.5. по выданным авансам на прочие услуги	12500


Наименование показателя	Сумма
2.3.6. по выданным авансам на приобретение основных средств	
2.3.7. по выданным авансам на приобретение нематериальных активов	
2.3.8. по выданным авансам на приобретение произведенных активов	
2.3.9. по выданным авансам на приобретение материальных запасов	
2.3.10. по выданным авансам на прочие расходы	
III. Обязательства, всего	
из них:	
3.1. Просроченная кредиторская задолженность	
3.2. Кредиторская задолженность по расчетам с поставщиками и подрядчиками за счет средств республиканского бюджета, всего:	3057184,44
в том числе:	
3.2.1. по начислениям на выплаты по оплате труда	1869396,39
3.2.2. по оплате услуг связи	
3.2.3. по оплате транспортных услуг	
3.2.4. по оплате коммунальных услуг	688888,36
3.2.5. по оплате услуг по содержанию имущества	28010,92
3.2.6. по оплате прочих услуг	31178
3.2.7. по приобретению основных средств	
3.2.8. по приобретению нематериальных активов	
3.2.9. по приобретению произведенных активов	
3.2.10. по приобретению материальных запасов	176037,77
3.2.11. по оплате прочих расходов	
3.2.12. по платежам в бюджет	263673
3.2.13. по прочим расчетам с кредиторами	
3.3. Кредиторская задолженность по расчетам с поставщиками и подрядчиками за счет доходов, полученных от платной и иной приносящей доход деятельности, всего:	6758,46-
в том числе:	
3.3.1. по начислениям на выплаты по оплате труда	
3.3.2. по оплате услуг связи	
3.3.3. по оплате транспортных услуг	
3.3.4. по оплате коммунальных услуг	
3.3.5. по оплате услуг по содержанию имущества	
3.3.6. по оплате прочих услуг	
3.3.7. по приобретению основных средств	
3.3.8. по приобретению нематериальных активов	
3.3.9. по приобретению произведенных активов	
3.3.10. по приобретению материальных запасов	
3.3.11. по оплате прочих расходов	
3.3.12. по платежам в бюджет	6758,46
3.3.13. по прочим расчетам с кредиторами	

III. Показатели по поступлениям и выплатам учреждения

Наименование показателя	Код по бюджетной классификации операции сектора государственного управления	Всего	В том числе	
			операции по лицевым счетам, открытым в органах Федерального казначейства	операции по счетам, открытым в кредитных организациях
Планируемый остаток средств на начало планируемого года	X	206		206
Поступления, всего:	X	59 852 700	48 652 700	11200000
в том числе:	X			
Субсидии на выполнение государственного задания	X	48 652 700	48 652 700	
Бюджетные инвестиции				
Поступления от оказания государственным бюджетным/ автономным учреждением услуг (выполнения работ), предоставление которых для физических и юридических лиц осуществляется на платной основе, всего	X	11 200 000		11200000
в том числе:	X			
Платные образовательные услуги	X	3 500 000		3500000
Курсы повышения, обучение безработных	X	400 000		400000
Курсы обучения водителей		1 400 000		1400000
Поступления от иной приносящей доход деятельности, всего:	X	5 900 000		5900000
в том числе:	X			
Реализация продукции общественного питания		5 900 000		5900000
Поступления от реализации ценных бумаг	X			
Планируемый остаток средств на конец планируемого года	X	265 000		265000
Выплаты, всего:	900	59 852 700	48 652 700	11200000
в том числе:				
Оплата труда и начисления на выплаты по оплате труда, всего	210	43 026 000	38 476 000	4550000
из них:				
Заработная плата	211	330 400 000	29 540 000	3500000
Прочие выплаты	212	15 000	15 000	0
Начисления на выплаты по оплате труда	213	9 971 000	8 921 000	1050000
Оплата работ, услуг, всего	220	5 267 700	3 227 700	2040000
из них:				
Услуги связи	221	116 700	86 700	30000
Транспортные услуги	222	49 000	39 000	10000
Коммунальные услуги	223	2 270 000	2 170 000	100000
Арендная плата за пользование имуществом	224			
Работы, услуги по содержанию имущества	225	1 015 000	615 000	400000
Прочие работы, услуги	226	1 817 000	317 000	1500000
Безвозмездные перечисления организациям, всего	240			
из них:				


Наименование показателя	Код по бюджетной классификации операции сектора государственного управления	Всего	В том числе	
			операции по лицевым счетам, открытым в органах Федерального казначейства	операции по счетам, открытым в кредитных организациях
Безвозмездные перечисления государственным и муниципальным организациям	241			
Социальное обеспечение, всего	260	1 285 000	1 285 000	
из них:				
Пособия по социальной помощи населению	262	1 285 000	1 285 000	
Пенсии, пособия, выплачиваемые организациями сектора государственного управления	263			
Прочие расходы	290	4 366 000	4 286 000	80000
Поступление нефинансовых активов, всего	300	5908000	1378000	4530000
из них:				
Увеличение стоимости основных средств	310	235 000	125 000	110000
Увеличение стоимости нематериальных активов	320			
Увеличение стоимости производственных активов	330			
Увеличение стоимости материальных запасов	340	5 673 000	1 253 000	4420000
Поступление финансовых активов, всего	500			
из них:				
Увеличение стоимости ценных бумаг, кроме акций и иных форм участия в капитале	520			
Увеличение стоимости акций и иных форм участия в капитале	530			
Справочно:				
Объем публичных обязательств, всего	X	1 285 000	1 285 000	

Директор ГАПОУ РХ
"Саяногорский политехнический техникум"


(подпись)

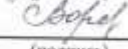
Н.Н. Каравина
(расшифровка подписи)

Главный бухгалтер


(подпись)

О.С. Кузьмич
(расшифровка подписи)

Ведущий экономист


(подпись)

Л.М. Воронина
(расшифровка подписи)

тел. 2-23-44